

## CORONAVIRUS

PERIODO: 2020

MES	ENE	FEB	MAR	ABR	MAYO	JUNIO	JUL	AGO	SEP	OCT	NOV	DIC	TOTAL
<b>INGRESOS (TRIAJE)</b>			1722	2185	2631	2019	2729	2298	1311	1312	743	731	<b>17681</b>

MES	ENE	FEB	MAR	ABR	MAYO	JUNIO	JUL	AGO	SEP	OCT	NOV	DIC	TOTAL
<b>INGRESOS</b>	<b>0</b>	<b>0</b>	<b>38</b>	<b>404</b>	<b>1108</b>	<b>1077</b>	<b>1735</b>	<b>1473</b>	<b>936</b>	<b>976</b>	<b>318</b>	<b>176</b>	<b>8241</b>
<b>INGRESOS</b>			31	375	1073	1059	1719	1468	908	948	294	167	<b>8042</b>
<b>INGRESOS OTROS TOPICO</b>			7	29	35	18	16	5	28	28	24	9	<b>199</b>

Fuente: SIS GALEN PLUS

## HOSPITALIZACIÓN INGRESOS

PERIODO: 2020

MES	ENE	FEB	MAR	ABR	MAYO	JUNIO	JUL	AGO	SEP	OCT	NOV	DIC	TOTAL
<b>COVID QX</b>						11	12	13	9	9	3	2	<b>59</b>
<b>COVID VII</b>							24	29	3	0	1	0	<b>57</b>
<b>COVID UCI</b>			2	8	9	11	18	14	7	9	9	7	<b>94</b>
<b>COVID LEGADO/HOSP</b>			2	79	104	152	221	187	99	60	56	62	<b>1022</b>
<b>COVID PALEATIVO</b>									8	1	1	0	<b>10</b>
<b>COVID OBSTETRICIA</b>						0	73	234	195	203	249	64	<b>1018</b>
<b>TOTAL</b>			4	87	113	174	348	477	321	282	319	135	<b>2260</b>

Fuente: SIS GALEN PLUS

### ATENCIONES COVID DIFERENCIADO

PERIODO: 2020

MES	ENE	FEB	MAR	ABR	MAYO	JUNIO	JUL	AGO	SEP	OCT	NOV	DIC	TOTAL
COVID TOPICO							354	31	103	51	48	18	605
COVID ACE				20	18	47	146	84	77	29	34	15	470
<b>TOTAL</b>	-	-	-	20	18	47	500	115	180	80	82	33	1075

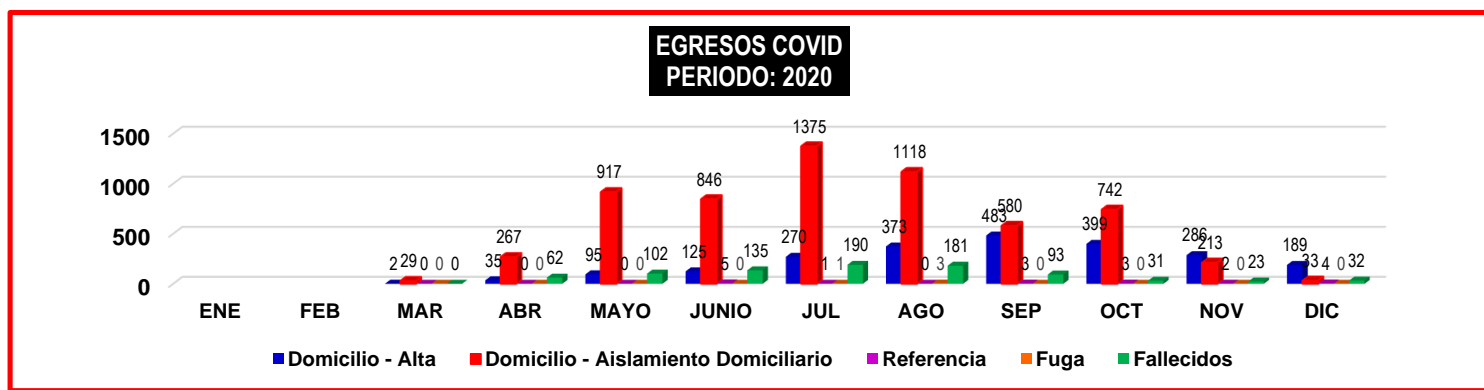
Fuente: SIS GALEN PLUS

### EGRESOS DE COVID

PERIODO: 2020

MES	ENE	FEB	MAR	ABR	MAYO	JUNIO	JUL	AGO	SEP	OCT	NOV	DIC	TOTAL
Domicilio - Alta			2	35	95	125	270	373	483	399	286	189	2257
Domicilio - Aislamiento Domiciliario			29	267	917	846	1375	1118	580	742	213	33	6120
Referencia			0	0	0	5	1	0	3	3	2	4	18
Fuga			0	0	0	0	1	3	0	0	0	0	4
Fallecidos			0	62	102	135	190	181	93	31	23	32	849
<b>TOTAL</b>			31	364	1114	1111	1837	1675	1159	1175	524	258	9248

Fuente: SIS GALEN PLUS



### CORONAVIRUS - FALLECIDOS

PERIODO: 2020

FALLECIDOS	ENE	FEB	MAR	ABR	MAY	JUN	JUL	AGO	SEP	OCT	NOV	DIC	TOTAL
< 12 HORAS			0	3	2	10	6	1	2	2	0	0	26
DE 12 A 24 HRS			0	4	6	8	10	7	8	0	3	3	49
DE 24 A 48 HRS			0	3	9	9	32	22	15	5	4	3	102
> 48 HRS			0	52	85	108	142	151	68	24	16	26	672
<b>TOTAL</b>	<b>0</b>	<b>0</b>	<b>0</b>	<b>62</b>	<b>102</b>	<b>135</b>	<b>190</b>	<b>181</b>	<b>93</b>	<b>31</b>	<b>23</b>	<b>32</b>	<b>849</b>

Fuente: SIS GALEN PLUS

### CASOS POSITIVOS (Prueba Rapida Reactiva)POR TÓPICO DE INGRESO EMERGENCIA

PERIODO: 2020

MES	ENE	FEB	MAR	ABR	MAYO	JUNIO	JUL	AGO	SEP	OCT	NOV	DIC	TOTAL
CIRUGIA			0	0	2	18	36	42	59	17	4	4	182
CIRUGIA PEDIATRICA			0	0	0	10	8	9	11	1	0	1	40
CORONAVIRUS			1	157	561	704	1039	772	452	481	170	106	4443
GINECOOBSTETRICIA			1	0	50	141	196	226	146	208	41	3	1012
MEDICINA			2	15	23	77	146	161	166	75	41	18	724
NEONATOLOGIA			0	0	0	0	0	1	3	0	0	0	4
PEDIATRIA			0	2	10	26	39	50	46	10	13	3	199
TRAUMASHOCK			0	0	2	1	4	5	7	3	2	2	26
TRAUMATOLOGIA			0	0	1	2	13	12	15	7	1	0	51
<b>TOTAL GENERAL</b>			<b>4</b>	<b>174</b>	<b>649</b>	<b>979</b>	<b>1481</b>	<b>1278</b>	<b>905</b>	<b>802</b>	<b>272</b>	<b>137</b>	<b>6681</b>

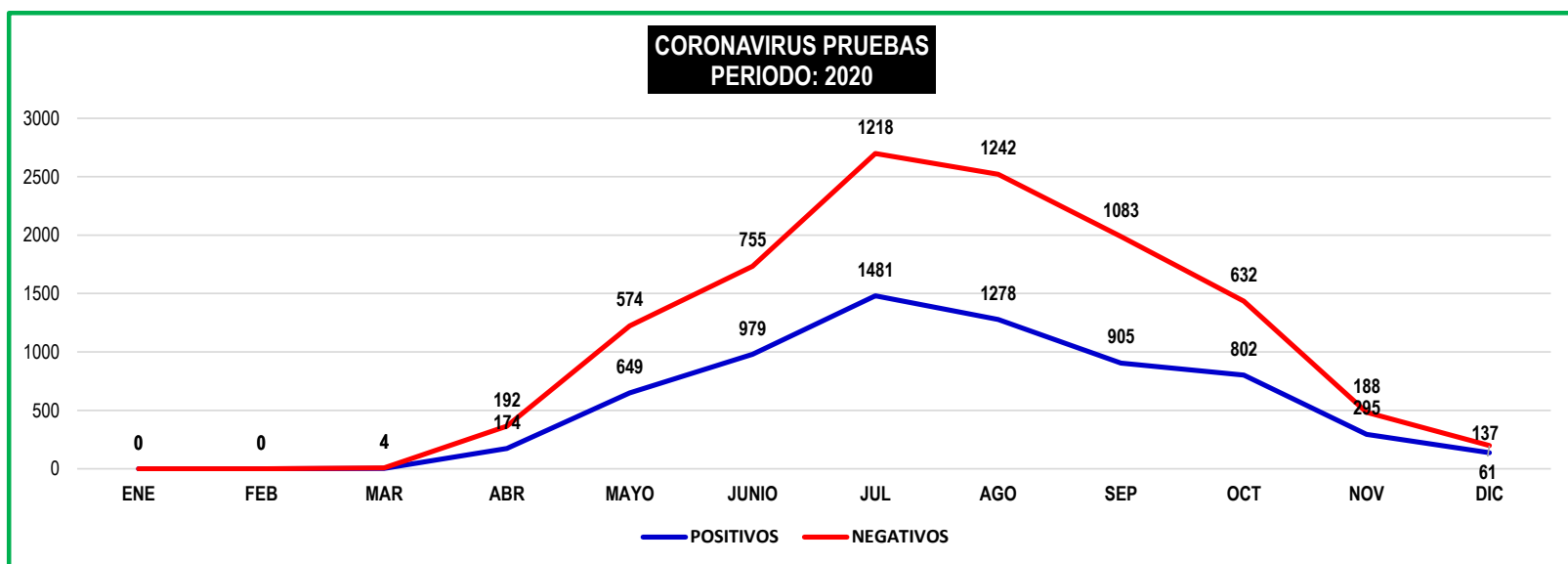
Fuente: SIS GALEN PLUS

### CORONAVIRUS - PRUEBAS

PERIODO: 2020

MES	ENE	FEB	MAR	ABR	MAYO	JUNIO	JUL	AGO	SEP	OCT	NOV	DIC	TOTAL
POSITIVOS			4	174	649	979	1481	1278	905	802	295	137	6704
NEGATIVOS			4	192	574	755	1218	1242	1083	632	188	61	5949
<b>TOTAL DE PRUEBAS REALIZADAS</b>			<b>8</b>	<b>366</b>	<b>1223</b>	<b>1734</b>	<b>2699</b>	<b>2520</b>	<b>1988</b>	<b>1434</b>	<b>483</b>	<b>198</b>	<b>12653</b>

Fuente: SIS GALEN PLUS



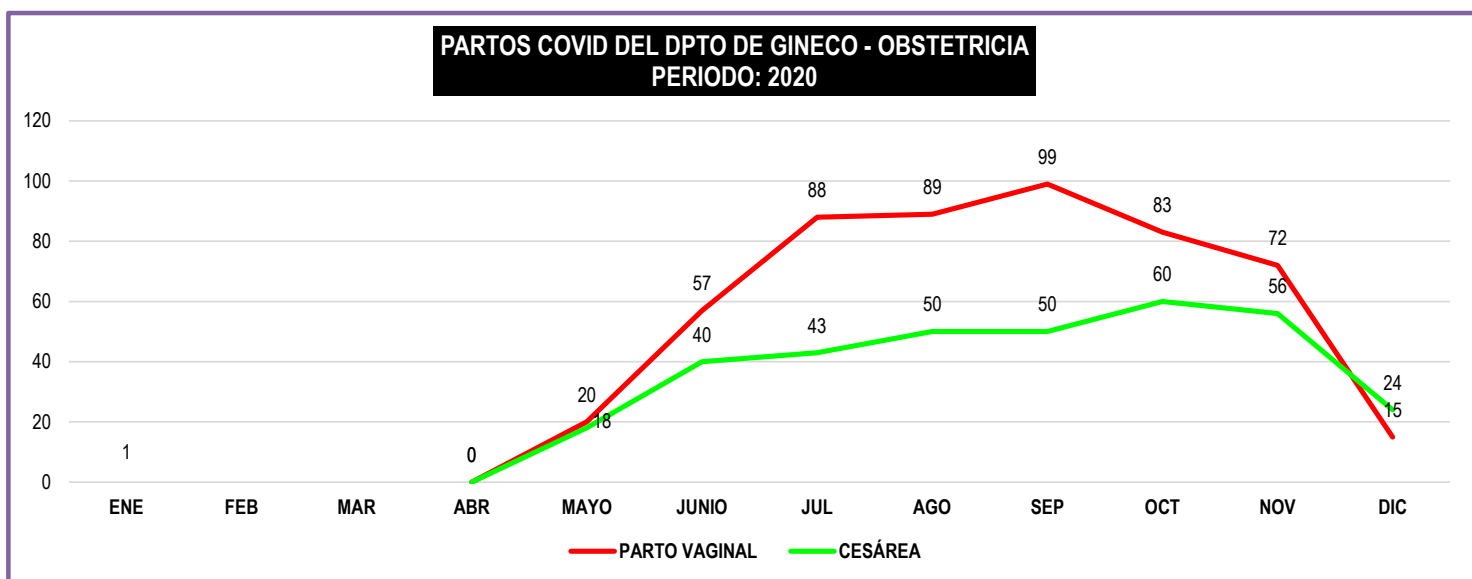
Fuente: SIS GALEN PLUS

### PARTOS COVID DEL DPTO DE GINECO - OBSTETRICIA

PERIODO: 2020

MES	ENE	FEB	MAR	ABR	MAYO	JUNIO	JUL	AGO	SEP	OCT	NOV	DIC	TOTAL
<b>TOTAL</b>					38	97	131	139	149	143	128	39	864
PARTO VAGINAL				-	20	57	88	89	99	83	72	15	523
CESÁREA				-	18	40	43	50	50	60	56	24	341

Fuente: Departamento de Gineco - Obstetricia



### ATENCIONES DE GESTANTES CON DIAGNOSTICO POSITIVO A COVID

PERIODO: 2020

MES	ENE	FEB	MAR	ABR	MAYO	JUNIO	JUL	AGO	SEP	OCT	NOV	DIC	TOTAL
<b>PACIENTES GINECOLÓGICAS COVID</b>					44	112	144	184	192	208	170	59	1113

Fuente: Departamento de Gineco - Obstetricia

### UNIDAD DE CUIDADOS INTENSIVOS

PERIODO: 2020

MES	ENE	FEB	MAR	ABR	MAYO	JUNIO	JUL	AGO	SEP	OCT	NOV	DIC	TOTAL
<b>TOTAL ATENCIONES UCI</b>	21	16	22	15	17	14	16	19	23	28	27	22	240
<b>ATENCIONES NO COVID</b>	21	16	20	7	8	3	5	5	7	10	10	7	119
<b>ATENCIONES COVID</b>			2	8	9	11	11	14	16	18	17	15	121

Fuente: Unidad de Cuidados Intensivos

### RECÉN NACIDOS VIVOS

AÑO 2020

MES	ENE	FEB	MAR	ABR	MAYO	JUNIO	JUL	AGO	SEP	OCT	NOV	DIC	TOTAL
<b>RN VIVOS</b>	415	478	425	313	277	290	321	300	336	310	315	324	4104
<b>RN POSTIVOS</b>	0	0	0	0	1	7	3	3	1	1	0		16

Fuente: Instituto Nacional de Salud