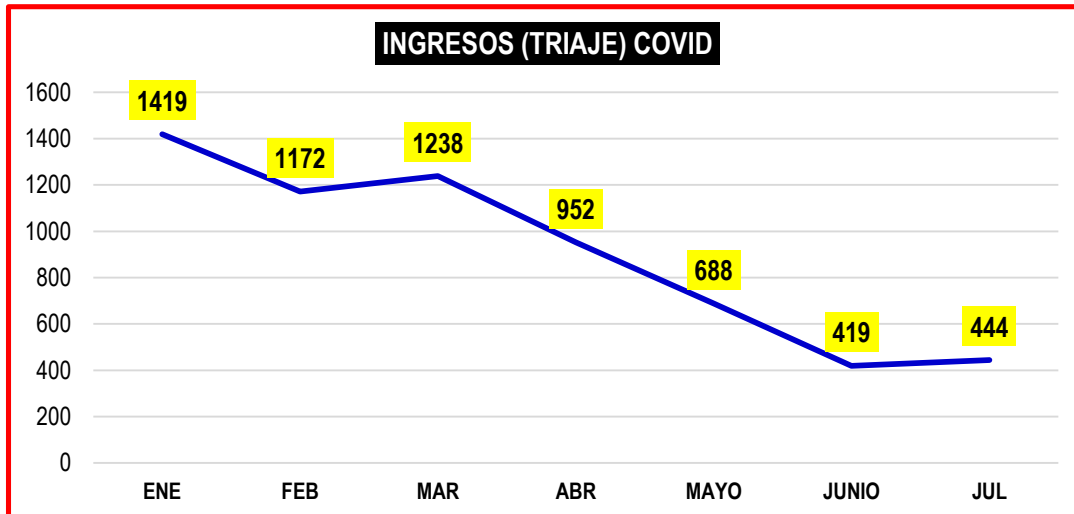


**CORONAVIRUS**

PERIODO: 2021

MES	ENE	FEB	MAR	ABR	MAYO	JUNIO	JUL	TOTAL
INGRESOS (TRIAJE)	1419	1172	1238	952	688	419	444	6332

Fuente: SIS GALEN PLUS

**INGRESOS POR EMERGENCIA AL ÁREA COVID**

MES	ENE	FEB	MAR	ABR	MAYO	JUNIO	JUL	TOTAL
INGRESOS	566	589	602	551	547	363	405	3623
INGRESOS (Coronavirus)	553	570	584	541	535	354	398	3535
TRASFERENCIAS DESDE OTROS TOPICOS	13	19	18	10	12	9	7	88

Fuente: SIS GALEN PLUS

ATENCIONES COVID DIFERENCIADO EMERGENCIA

PERIODO: 2021

MES	ENE	FEB	MAR	ABR	MAYO	JUNIO	JUL	TOTAL
COVID OBSERVACIÓN TÓPICO	81	137	152	145	82	0	0	597
COVID SOSPECHOSO	7	6	12	21	36	16	13	111
COVID ACE	7	8	6	62	50	14	3	150
TOTAL	95	151	170	228	168	30	16	858

Fuente: SIS GALEN PLUS



INGRESOS A HOSPITALIZACIÓN COVID

PERIODO: 2021

MES	ENE	FEB	MAR	ABR	MAYO	JUNIO	JUL	TOTAL
COVID VII	36	34	38	34	0	0	1	143
COVID UCI	13	3	13	15	17	10	8	79
COVID LEGADO/HOSP	199	220	224	217	142	67	38	1107
COVID PALEATIVO	3	1	0	0	0	0	0	4
COVID VI (PAB. PEDIATRIA)	18	34	37	47	12	1	0	149
COVID OBSTETRICIA	80	71	43	49	36	26	1	306
TOTAL	349	363	355	362	207	104	48	1788

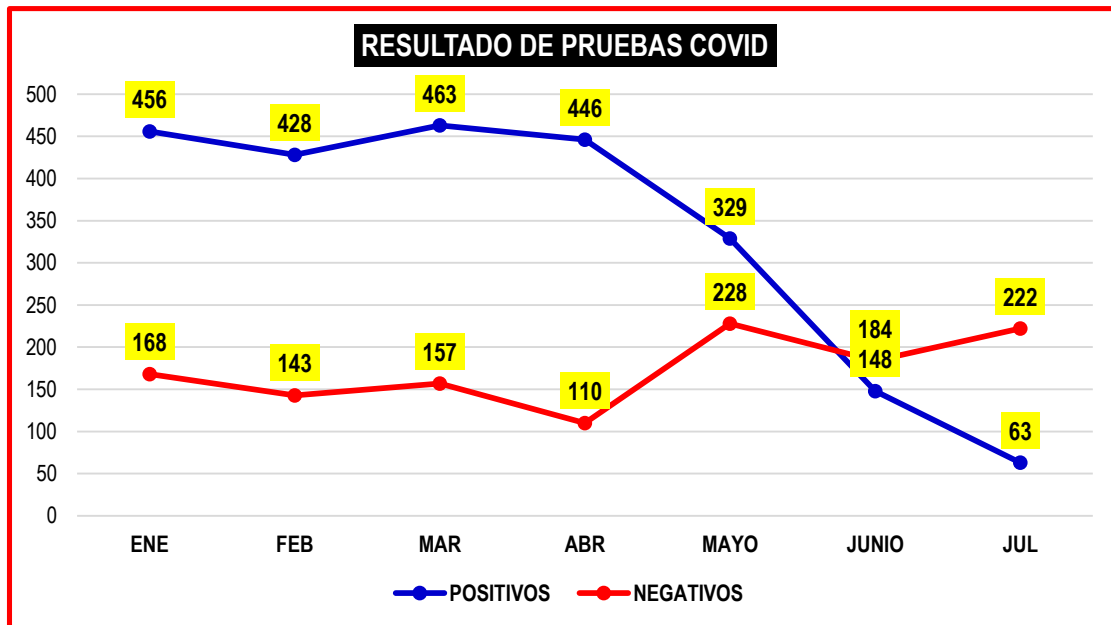
Fuente: SIS GALEN PLUS

CORONAVIRUS - PRUEBAS

PERIODO: 2021

MES	ENE	FEB	MAR	ABR	MAYO	JUNIO	JUL	TOTAL
POSITIVOS	456	428	463	446	329	148	63	2333
NEGATIVOS	168	143	157	110	228	184	222	1212
TOTAL DE PRUEBAS REALIZADAS	624	571	620	556	557	332	285	3545

Fuente: SIS GALEN PLUS



Fuente: SIS GALEN PLUS



PERÚ

Ministerio de Salud

Viceministerio de Prestaciones y Aseguramiento en Salud

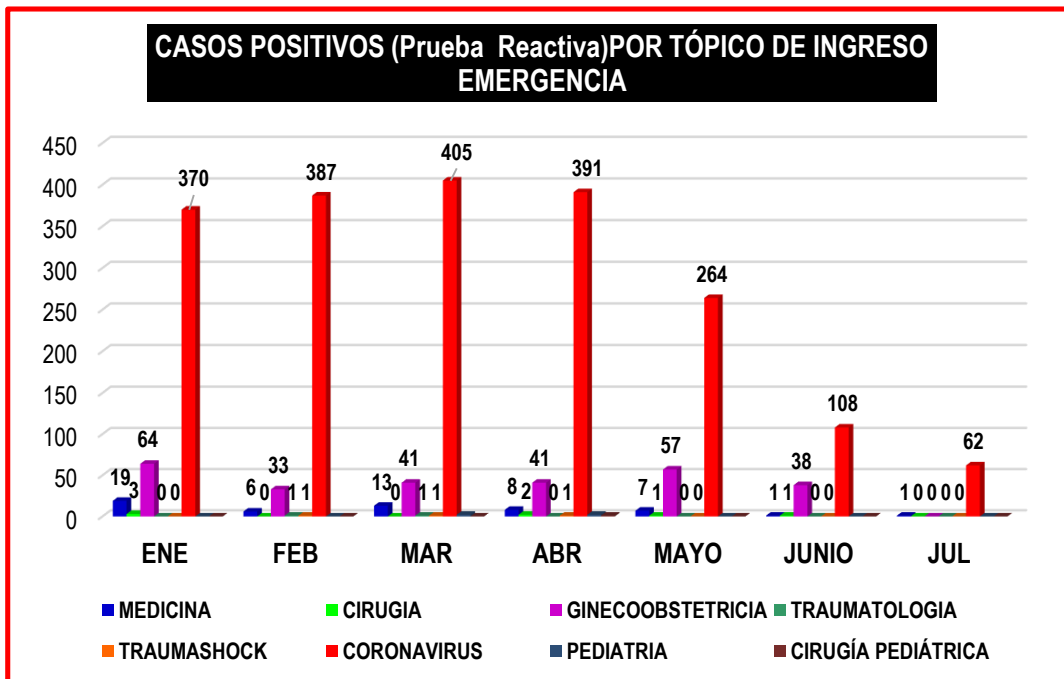
Hospital Nacional Sergio E. Bernales

Oficina de Estadística e Informática

CASOS POSITIVOS (Prueba Reactiva)POR TÓPICO DE INGRESO EMERGENCIA PERIODO: 2021

MES	ENE	FEB	MAR	ABR	MAYO	JUNIO	JUL	TOTAL
MEDICINA	19	6	13	8	7	1	1	55
CIRUGIA	3	0	0	2	1	1	0	7
GINECOOBSTETRICIA	64	33	41	41	57	38	0	274
TRAUMATOLOGIA	0	1	1	0	0	0	0	2
TRAUMASHOCK	0	1	1	1	0	0	0	3
CORONAVIRUS	370	387	405	391	264	108	62	1987
PEDIATRIA	0	0	2	2	0	0	0	4
CIRUGÍA PEDIÁTRICA	0	0	0	1	0	0	0	1
TOTAL GENERAL	456	428	463	446	329	148	63	2333

Fuente: SIS GALEN PLUS



Fuente: SIS GALEN PLUS



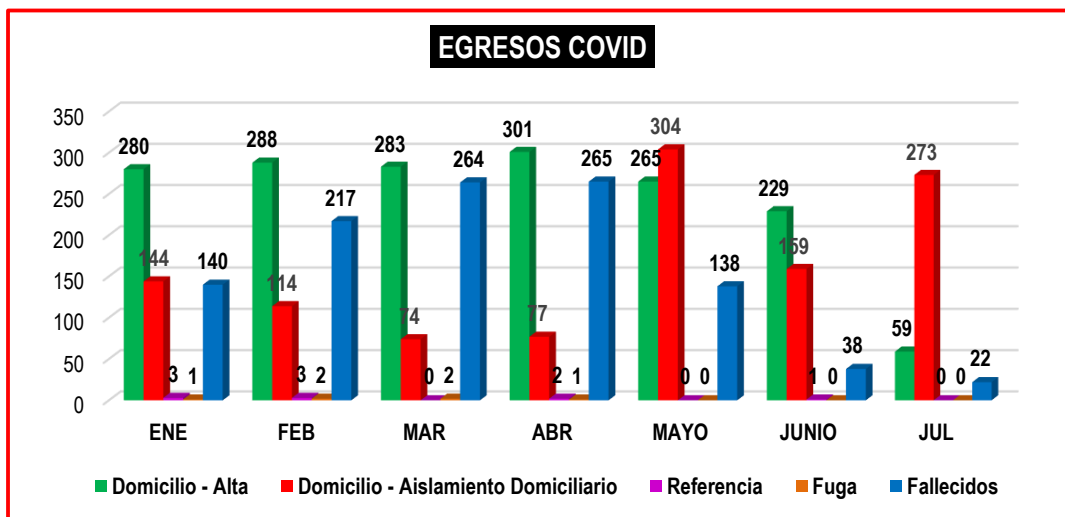
EGRESOS DE COVID

PERIODO: 2021

NOTA: EGRESOS DESDE COVID EMERGENCIA Y COVID HOSPITALIZACION

MES	ENE	FEB	MAR	ABR	MAYO	JUNIO	JUL	TOTAL
Domicilio - Alta	280	288	283	301	265	229	59	1705
Domicilio - Aislamiento Domiciliario	144	114	74	77	304	159	273	1145
Referencia	3	3	0	2	0	1	0	9
Fuga	1	2	2	1	0	0	0	6
Fallecidos	140	217	264	265	138	38	22	1084
TOTAL	568	624	623	646	707	427	354	3949

Fuente: SIS GALEN PLUS



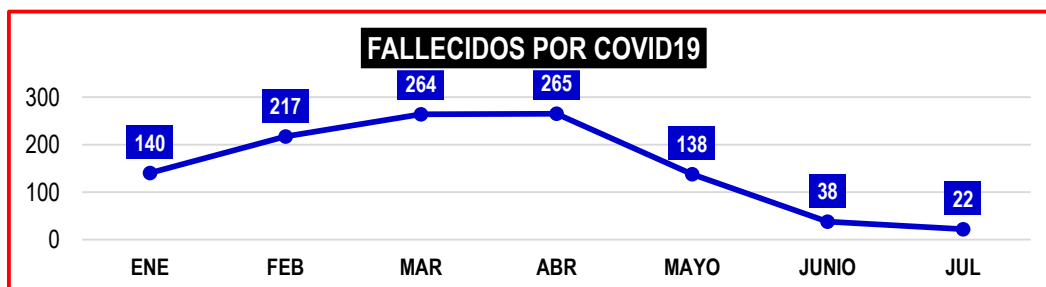
Fuente: SIS GALEN PLUS

FALLECIDOS POR COVID19

PERIODO: 2021

MES	ENE	FEB	MAR	ABR	MAYO	JUNIO	JUL	TOTAL
FALLECIDOS POR COVID19	140	217	264	265	138	38	22	1084

Fuente: SIS GALEN PLUS



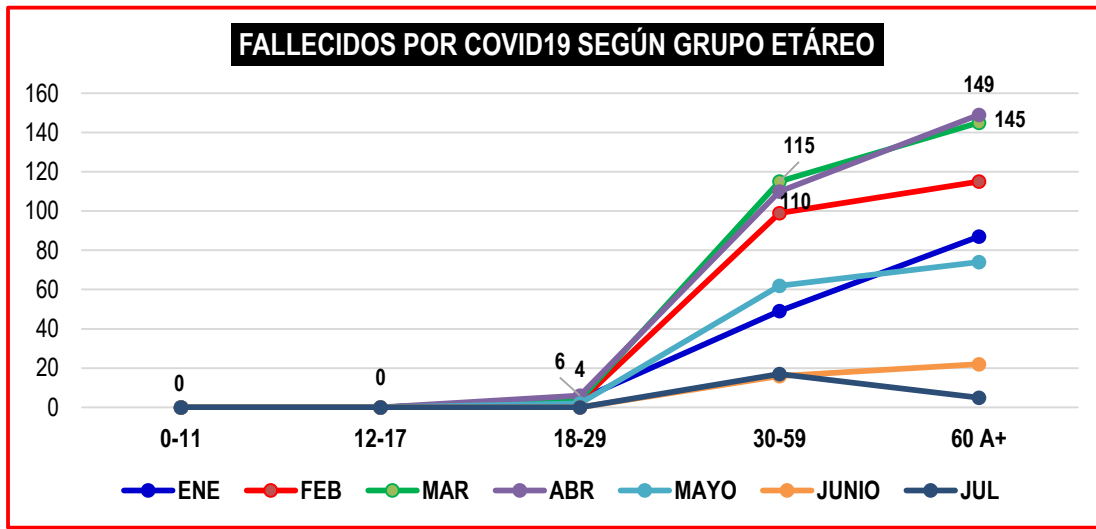


FALLECIDOS POR COVID19 SEGÚN GRUPO ETÁREO

PERIODO: 2021

MES	ENE	FEB	MAR	ABR	MAYO	JUNIO	JUL	TOTAL
0-11	0	0	0	0	0	0	0	0
12-17	0	0	0	0	0	0	0	0
18-29	4	3	4	6	2	0	0	19
30-59	49	99	115	110	62	16	17	468
60 A+	87	115	145	149	74	22	5	597
TOTAL	140	217	264	265	138	38	22	1084

Fuente: SIS GALEN PLUS

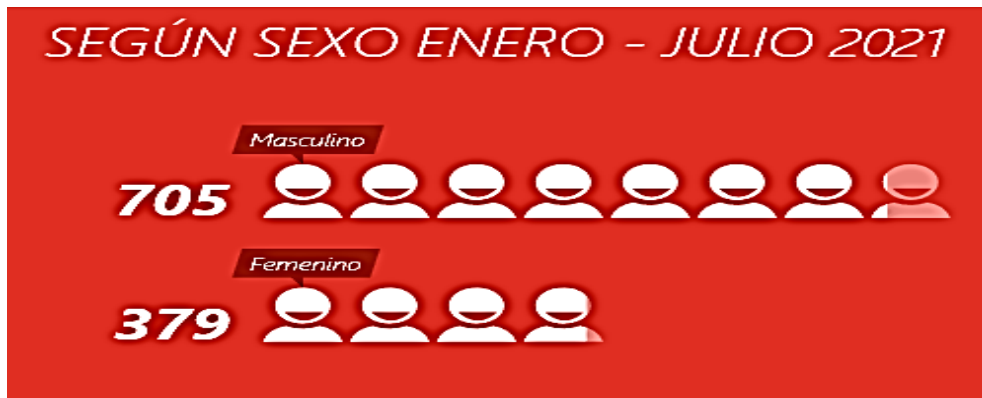


FALLECIDOS POR COVID19 SEGÚN SEXO

PERIODO: 2021

MES	ENE	FEB	MAR	ABR	MAYO	JUNIO	JUL	TOTAL
Masculino	97	136	164	184	81	25	18	705
Femenino	43	81	100	81	57	13	4	379
TOTAL	140	217	264	265	138	38	22	1084

Fuente: SIS GALEN PLUS

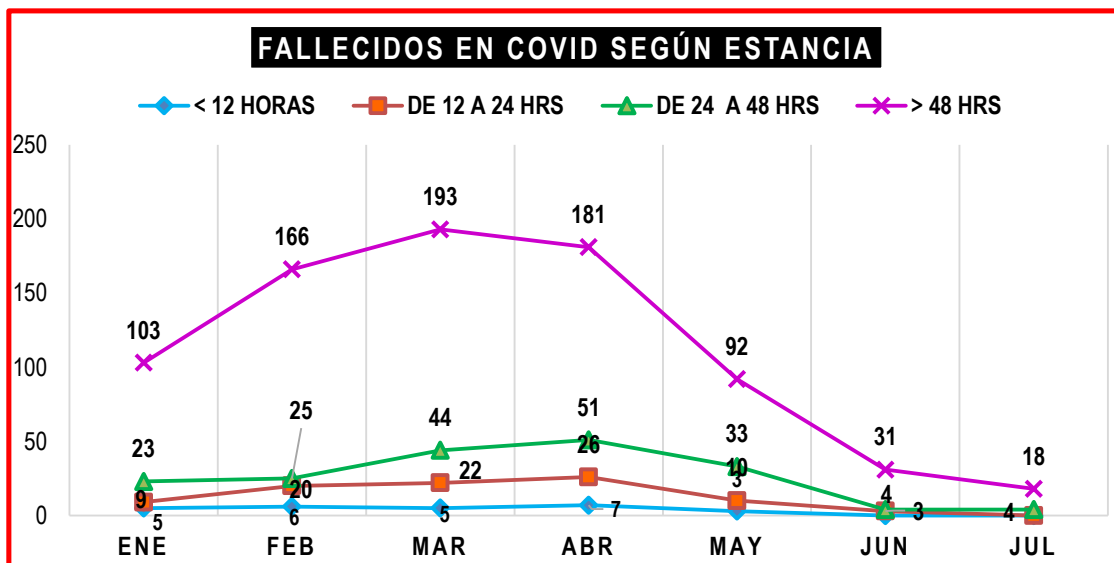


**FALLECIDOS COVID SEGÚN ESTANCIA**

PERIODO: 2021

FALLECIDOS	ENE	FEB	MAR	ABR	MAY	JUN	JUL	TOTAL
< 12 HORAS	5	6	5	7	3	0	0	26
DE 12 A 24 HRS	9	20	22	26	10	3	0	90
DE 24 A 48 HRS	23	25	44	51	33	4	4	184
> 48 HRS	103	166	193	181	92	31	18	784
TOTAL	140	217	264	265	138	38	22	1084

Fuente: SIS GALEN PLUS



Fuente: SIS GALEN PLUS

FALLECIDOS POR COVID19 VACUNADOS

PERIODO: 2021

MES	ENE	FEB	MAR	ABR	MAYO	JUNIO	JUL	TOTAL
PRIMERA DOSIS				0	0	0		0
SEGUNDA DOSIS				0	0	0		0
TOTAL	0	0	0	0	0	0	0	0

UNIDAD DE CUIDADOS INTENSIVOS

AÑO 2021

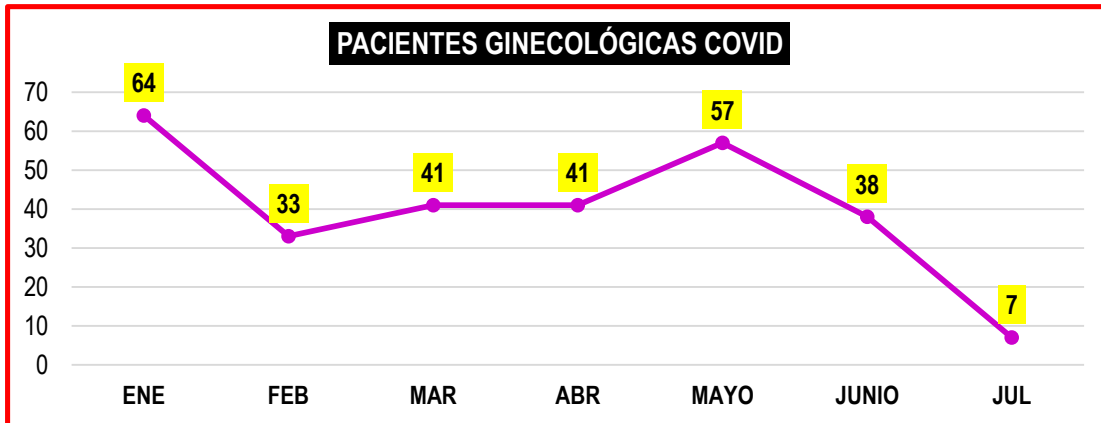
MES	ENE	FEB	MAR	ABR	MAYO	JUNIO	JUL	TOTAL
TOTAL ATENCIONES UCI	31	20	28	28	29	27	25	188
ATENCIONES NO COVID	12	11	9	6	7	8	9	62
ATENCIONES COVID	19	9	19	22	22	19	16	126

Fuente: Unidad de Cuidados Intensivos



INGRESOS DE GESTANTES CON DIAGNOSTICO POSITIVO A COVID

DESCRIPCION	ENE	FEB	MAR	ABR	MAYO	JUNIO	JUL	TOTAL
PACIENTES GINECOLÓGICAS COVID	64	33	41	41	57	38	7	281



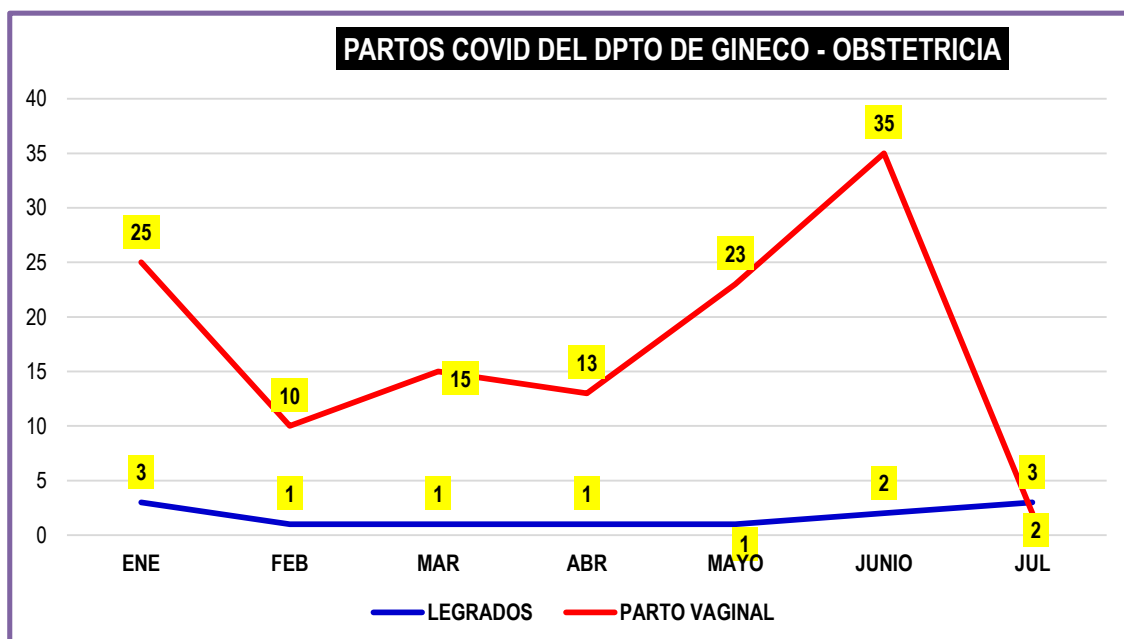
Fuente: SIS GALEN PLUS

PARTOS COVID DEL DPTO DE GINECO - OBSTETRICIA

PERIODO: 2021

MES	ENE	FEB	MAR	ABR	MAYO	JUNIO	JUL	TOTAL
TOTAL	58	21	33	35	48	47	5	247
LEGRADOS	3	1	1	1	1	2	3	12
PARTO VAGINAL	25	10	15	13	23	35	2	123
CESAREA	30	10	17	21	24	10	0	112

Gineco - Obstetricia

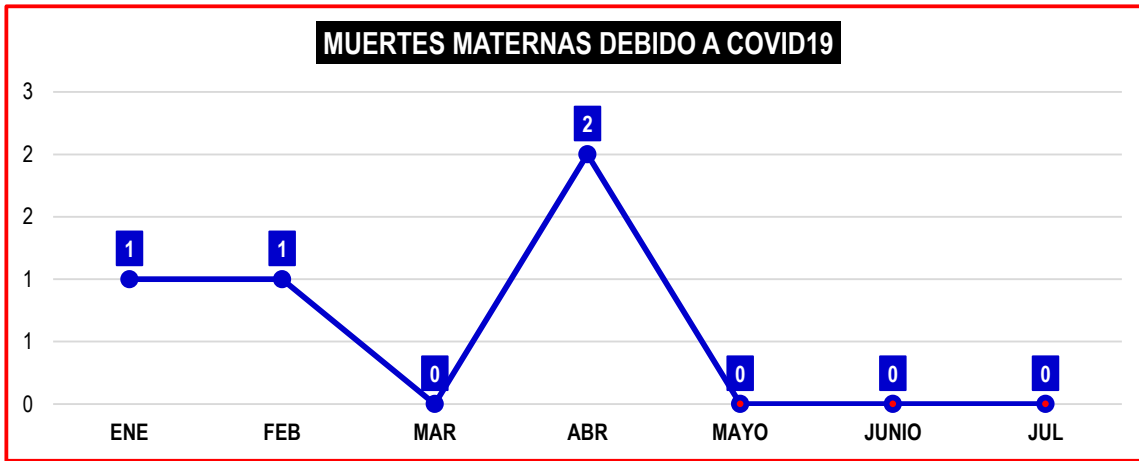




MUERTES MATERNAS DEBIDO A COVID19

PERIODO: 2021

MES	ENE	FEB	MAR	ABR	MAYO	JUNIO	JUL	TOTAL
MUERTES MATERNAS DEBIDO A COVID19	1	1	0	2	0	0	0	4



RECIÉN NACIDOS VIVOS

PERIODO: 2021

MES	ENE	FEB	MAR	ABR	MAYO	JUNIO	JUL	TOTAL
RN VIVOS	316	290	304	323	329	330	335	2227
RN POSTIVOS	1	0	1	0	0	0	0	2

Fuente: Departamento de Pediatría