

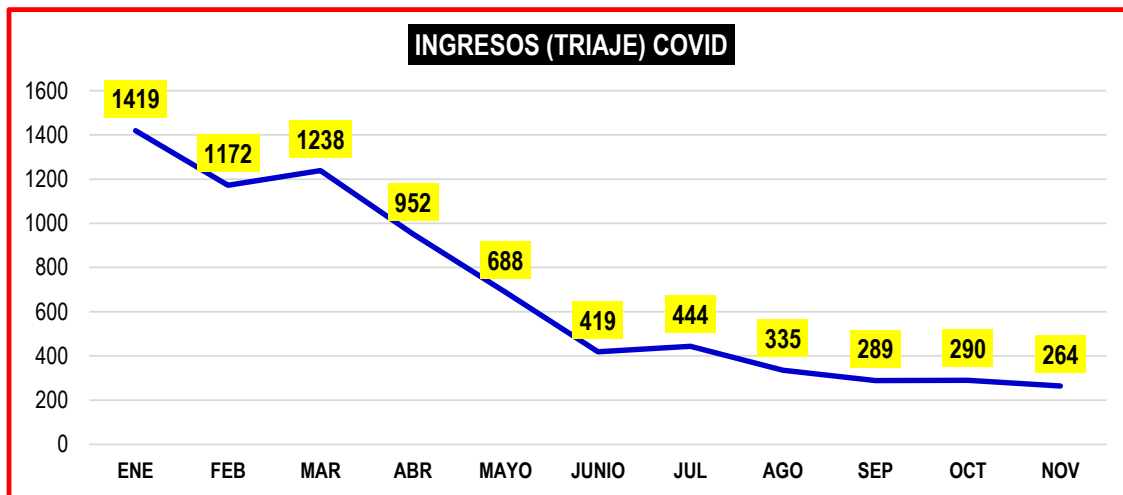


CORONAVIRUS

PERIODO: 2021

MES	ENE	FEB	MAR	ABR	MAYO	JUNIO	JUL	AGO	SEP	OCT	NOV	DIC	TOTAL
INGRESOS (TRIAJE)	1419	1172	1238	952	688	419	444	335	289	290	264		7510

Fuente: SIS GALEN PLUS



INGRESOS POR EMERGENCIA AL ÁREA COVID

MES	ENE	FEB	MAR	ABR	MAYO	JUNIO	JUL	AGO	SEP	OCT	NOV	DIC	TOTAL
INGRESOS	566	589	602	551	547	363	405	333	307	299	289	0	4851
INGRESOS (Coronavirus)	553	570	584	541	535	354	398	326	295	292	281		4729
TRASFERENCIAS DESDE OTROS TOPICOS	13	19	18	10	12	9	7	7	12	7	8		122

Fuente: SIS GALEN PLUS

ATENCIONES COVID DIFERENCIADO EMERGENCIA

PERIODO: 2021

MES	ENE	FEB	MAR	ABR	MAYO	JUNIO	JUL	AGO	SEP	OCT	NOV	DIC	TOTAL
COVID OBSERVACIÓN TÓPICO	81	137	152	145	82	0	0	0	0	0	0		597
COVID SOSPECHOSO	7	6	12	21	36	16	13	8	5	8	6		138
COVID ACE	7	8	6	62	50	14	3	1	0	0	0		151
TOTAL	95	151	170	228	168	30	16	9	5	8	6		886

Fuente: SIS GALEN PLUS

INGRESOS A HOSPITALIZACIÓN COVID

PERIODO: 2021

MES	ENE	FEB	MAR	ABR	MAYO	JUNIO	JUL	AGO	SEP	OCT	NOV	DIC	TOTAL
COVID VII	36	34	38	34	0	0	1	0	0	0	0	0	143
COVID UCI	13	3	13	15	17	10	8	8	8	13	13	13	121
COVID LEGADO/HOSP	199	220	224	217	142	67	38	17	14	27	36	36	1201
COVID PALEATIVO	3	1	0	0	0	0	0	0	0	0	0	0	4
COVID VI (PAB. PEDIATRIA)	18	34	37	47	12	1	0	0	0	0	0	0	149
COVID OBSTETRICIA	80	71	43	49	36	26	1	0	1	1	0	0	308
TOTAL	349	363	355	362	207	104	48	25	23	41	49	0	1926

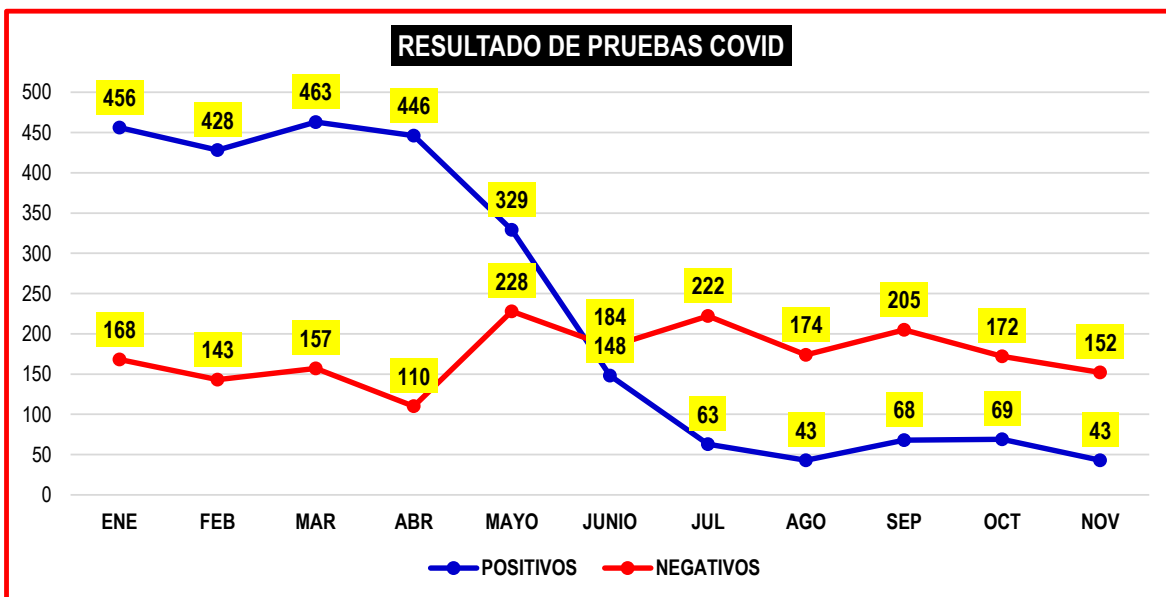
Fuente: SIS GALEN PLUS

CORONAVIRUS - PRUEBAS

PERIODO: 2021

MES	ENE	FEB	MAR	ABR	MAYO	JUNIO	JUL	AGO	SEP	OCT	NOV	DIC	TOTAL
POSITIVOS	456	428	463	446	329	148	63	43	68	69	43	0	2556
NEGATIVOS	168	143	157	110	228	184	222	174	205	172	152	0	1915
TOTAL DE PRUEBAS REALIZADAS	624	571	620	556	557	332	285	217	273	241	195	0	4471

Fuente: SIS GALEN PLUS



Fuente: SIS GALEN PLUS



PERÚ

Ministerio de Salud

Viceministerio de Prestaciones y Aseguramiento en Salud

Hospital Nacional Sergio E. Bernales

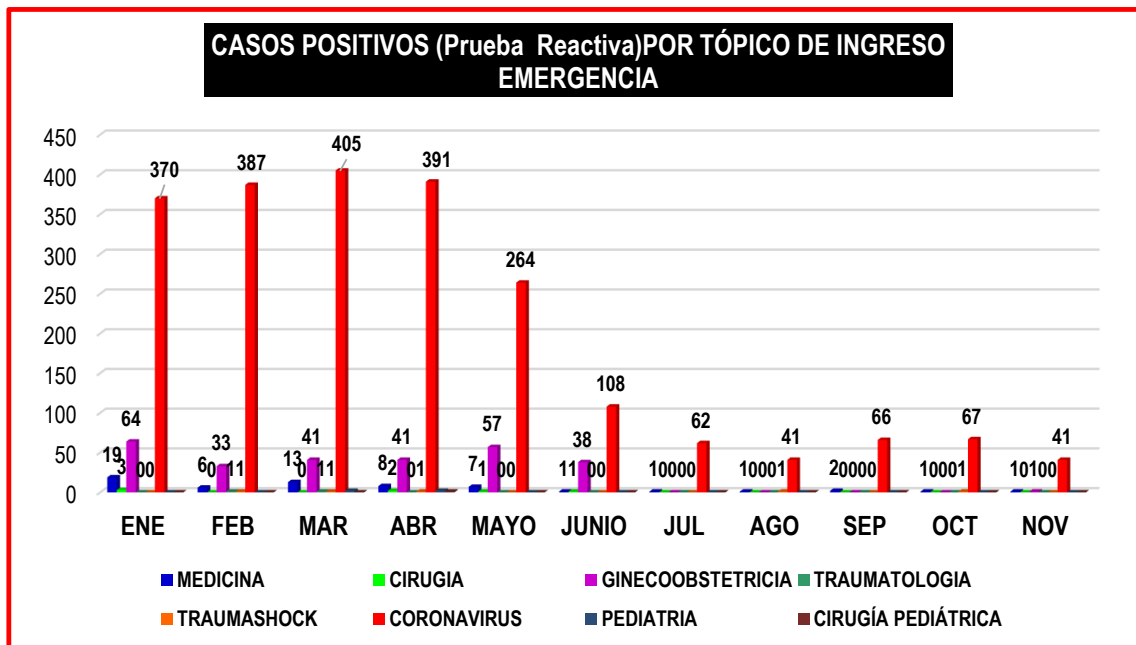
Oficina de Estadística e Informática

CASOS POSITIVOS (Prueba Reactiva)POR TÓPICO DE INGRESO EMERGENCIA

PERIODO: 2021

MES	ENE	FEB	MAR	ABR	MAYO	JUNIO	JUL	AGO	SEP	OCT	NOV	DIC	TOTAL
MEDICINA	19	6	13	8	7	1	1	1	2	1	1		60
CIRUGIA	3	0	0	2	1	1	0	0	0	0	0		7
GINECOOBSTETRICIA	64	33	41	41	57	38	0	0	0	0	1		275
TRAUMATOLOGIA	0	1	1	0	0	0	0	0	0	0	0		2
TRAUMASHOCK	0	1	1	1	0	0	0	1	0	1	0		5
CORONAVIRUS	370	387	405	391	264	108	62	41	66	67	41		2202
PEDIATRIA	0	0	2	2	0	0	0	0	0	0	0		4
CIRUGÍA PEDIÁTRICA	0	0	0	1	0	0	0	0	0	0	0		1
TOTAL GENERAL	456	428	463	446	329	148	63	43	68	69	43	0	2556

Fuente: SIS GALEN PLUS



Fuente: SIS GALEN PLUS

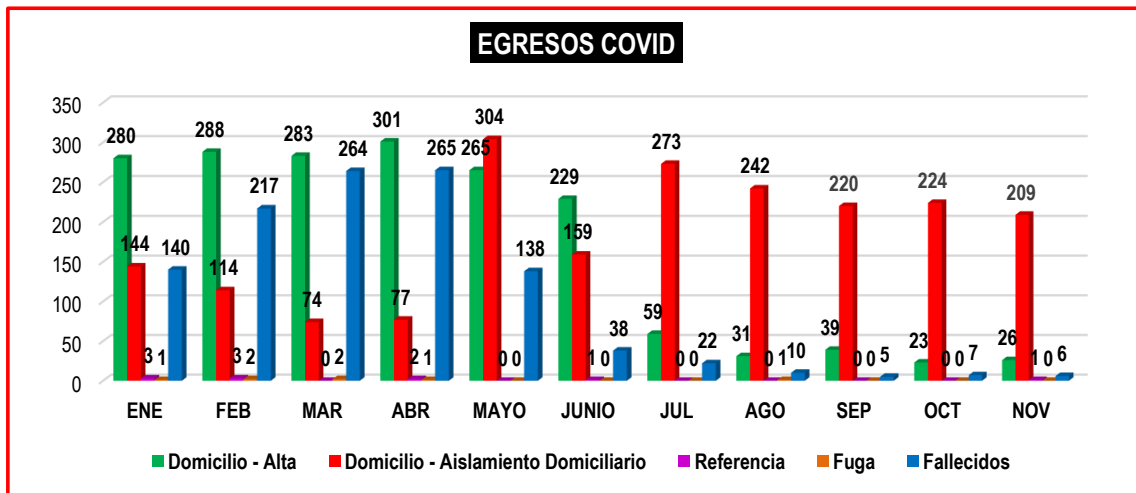
EGRESOS DE COVID

PERIODO: 2021

NOTA: EGRESOS DESDE COVID EMERGENCIA Y COVID HOSPITALIZACIÓN

MES	ENE	FEB	MAR	ABR	MAYO	JUNIO	JUL	AGO	SEP	OCT	NOV	DIC	TOTAL
Domicilio - Alta	280	288	283	301	265	229	59	31	39	23	26		1824
Domicilio - Aislamiento Domiciliario	144	114	74	77	304	159	273	242	220	224	209		2040
Referencia	3	3	0	2	0	1	0	0	0	0	1		10
Fuga	1	2	2	1	0	0	0	1	0	0	0		7
Fallecidos	140	217	264	265	138	38	22	10	5	7	6		1112
TOTAL	568	624	623	646	707	427	354	284	264	254	242	0	4993

Fuente: SIS GALEN PLUS



Fuente: SIS GALEN PLUS

FALLECIDOS POR COVID19

PERIODO: 2021

MES	ENE	FEB	MAR	ABR	MAYO	JUNIO	JUL	AGO	SEP	OCT	NOV	DIC	TOTAL
FALLECIDOS POR COVID19	140	217	264	265	138	38	22	10	5	7	5		1111

Fuente: SIS GALEN PLUS

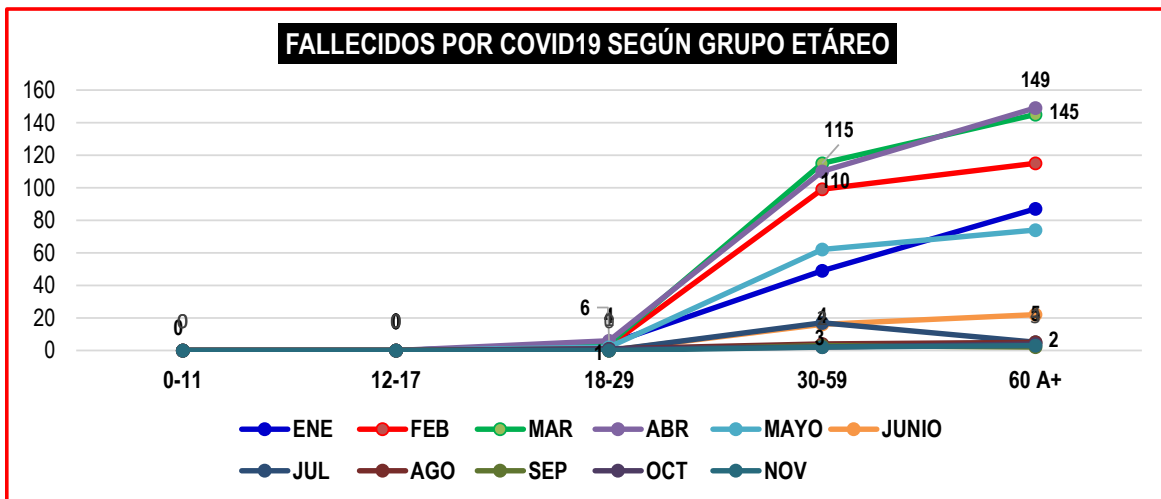


FALLECIDOS POR COVID19 SEGÚN GRUPO ETÁREO

PERIODO: 2021

MES	ENE	FEB	MAR	ABR	MAYO	JUNIO	JUL	AGO	SEP	OCT	NOV	DIC	TOTAL
0-11	0	0	0	0	0	0	0	0	0	0	0	0	0
12-17	0	0	0	0	0	0	0	0	0	0	0	0	0
18-29	4	3	4	6	2	0	0	1	0	1	0	0	21
30-59	49	99	115	110	62	16	17	4	3	2	2	0	479
60 A+	87	115	145	149	74	22	5	5	2	4	3	0	611
TOTAL	140	217	264	265	138	38	22	10	5	7	5	0	1111

Fuente: SIS GALEN PLUS



FALLECIDOS POR COVID19 SEGÚN SEXO

PERIODO: 2021

MES	ENE	FEB	MAR	ABR	MAYO	JUNIO	JUL	AGO	SEP	OCT	NOV	DIC	TOTAL
Masculino	97	136	164	184	81	25	18	6	0	4	3	0	718
Femenino	43	81	100	81	57	13	4	4	5	3	2	0	393
TOTAL	140	217	264	265	138	38	22	10	5	7	5	0	1111

Fuente: SIS GALEN PLUS

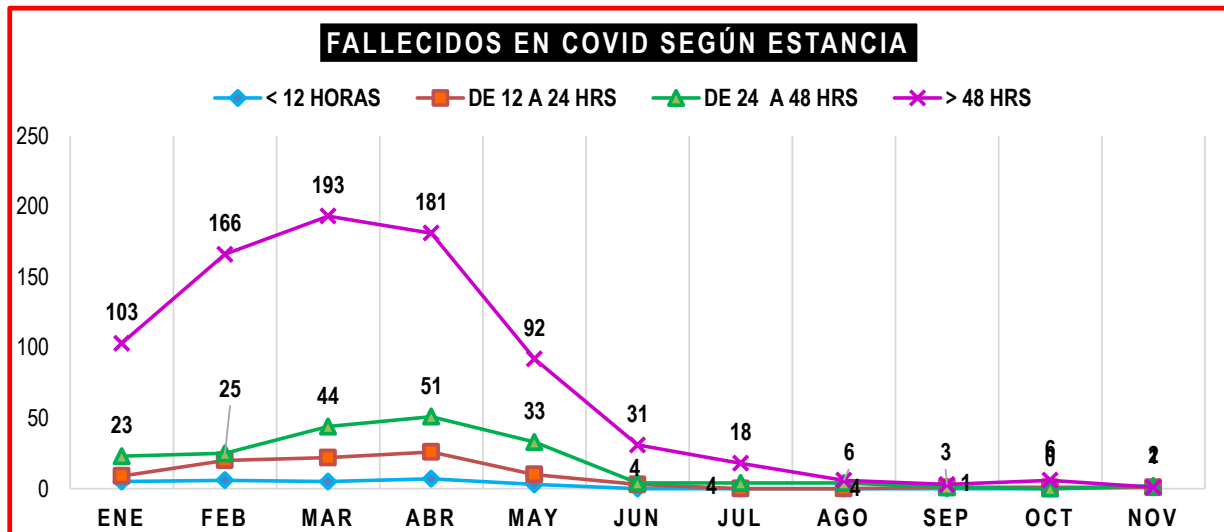


**FALLECIDOS COVID SEGÚN ESTANCIA**

PERIODO: 2021

FALLECIDOS	ENE	FEB	MAR	ABR	MAY	JUN	JUL	AGO	SEP	OCT	NOV	DIC	TOTAL
< 12 HORAS	5	6	5	7	3	0	0	0	0	0	1		27
DE 12 A 24 HRS	9	20	22	26	10	3	0	0	1	1	1		93
DE 24 A 48 HRS	23	25	44	51	33	4	4	4	1	0	2		191
> 48 HRS	103	166	193	181	92	31	18	6	3	6	1		800
TOTAL	140	217	264	265	138	38	22	10	5	7	5	0	1111

Fuente: SIS GALEN PLUS



Fuente: SIS GALEN PLUS

FALLECIDOS POR COVID19 VACUNADOS

PERIODO: 2021

MES	ENE	FEB	MAR	ABR	MAYO	JUNIO	JUL	AGO	SEP	OCT	NOV	DIC	TOTAL
PRIMERA DOSIS				0	8	8	3	2	0	2	0		23
SEGUNDA DOSIS				0	1	3	1	2	1	2	2		12
TOTAL	0	0	0	0	9	11	4	4	1	4	2	0	35

UNIDAD DE CUIDADOS INTENSIVOS

AÑO 2021

MES	ENE	FEB	MAR	ABR	MAYO	JUNIO	JUL	AGO	SEP	OCT	NOV	DIC	TOTAL
TOTAL ATENCIONES UCI	31	20	28	28	29	27	25	20	26	25	29	0	288
ATENCIONES NO COVID	12	11	9	6	7	8	9	6	13	12	14		107
ATENCIONES COVID	19	9	19	22	22	19	16	14	13	13	15		181

Fuente: Unidad de Cuidados Intensivos



PERÚ

Ministerio de Salud

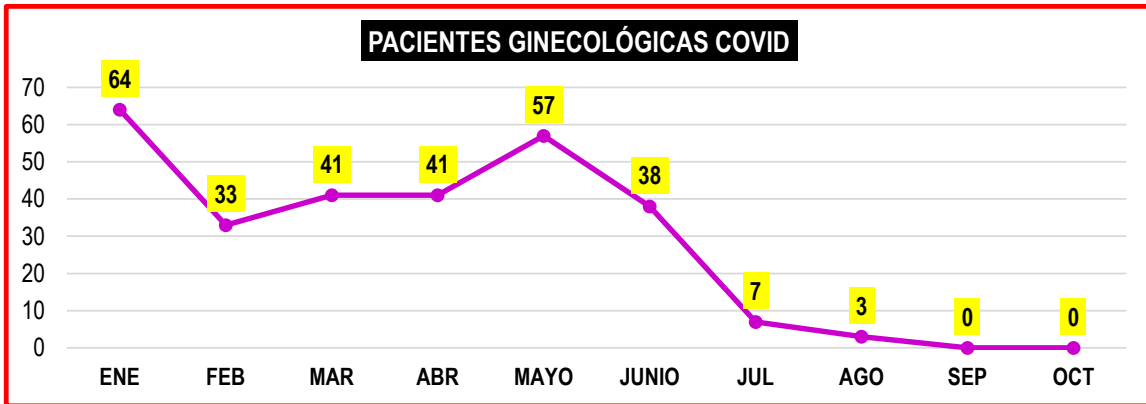
Viceministerio de Prestaciones y Aseguramiento en Salud

Hospital Nacional Sergio E. Bernales

Oficina de Estadística e Informática

INGRESOS DE GESTANTES CON DIAGNOSTICO POSITIVO A COVID

DESCRIPCION	ENE	FEB	MAR	ABR	MAYO	JUNIO	JUL	AGO	SEP	OCT	NOV	DIC	TOTAL
PACIENTES GINECOLÓGICAS COVID	64	33	41	41	57	38	7	3	0	0	1		285



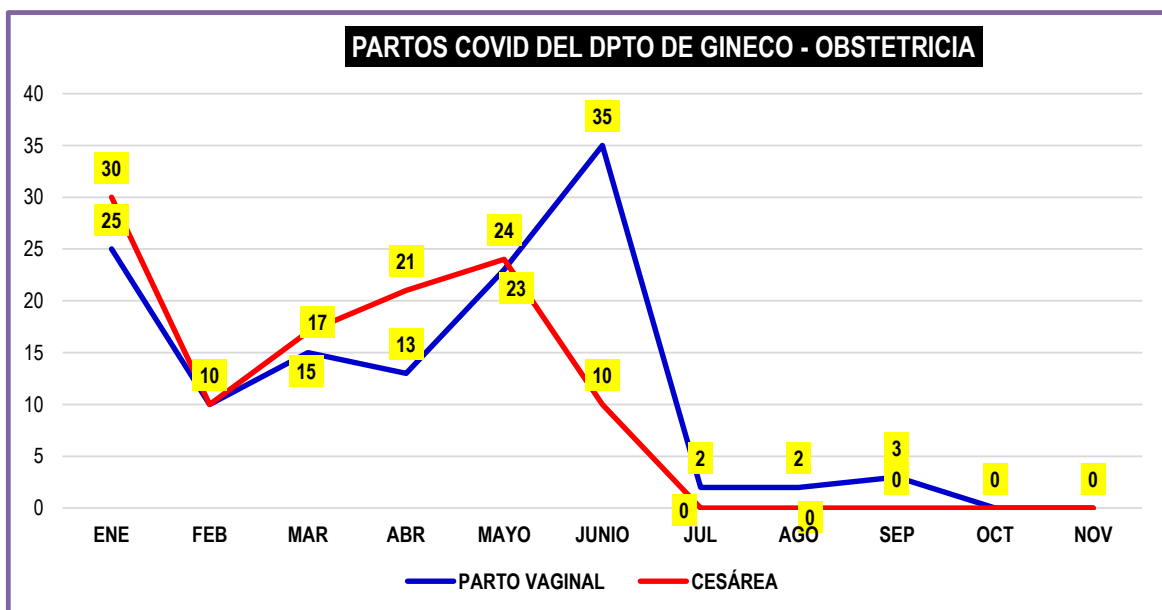
Fuente: SIS GALEN PLUS

PARTOS COVID DEL DPTO DE GINECO - OBSTETRICIA

PERIODO: 2021

MES	ENE	FEB	MAR	ABR	MAYO	JUNIO	JUL	AGO	SEP	OCT	NOV	DIC	TOTAL
TOTAL	55	20	32	34	47	45	2	2	3	0	0	0	240
PARTO VAGINAL	25	10	15	13	23	35	2	2	3	0	0		128
CESAREA	30	10	17	21	24	10	0	0	0	0	0		112

Obstetricia

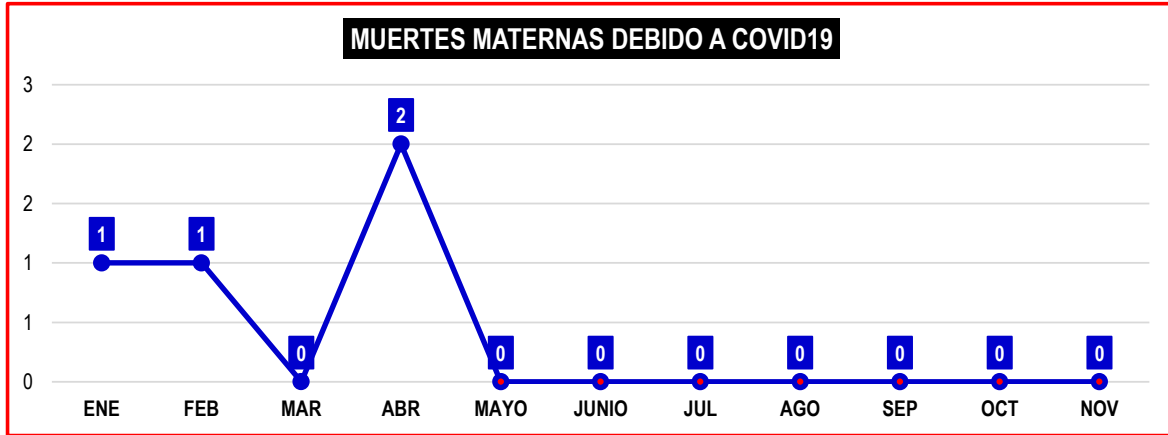




MUERTES MATERNAS DEBIDO A COVID19

PERIODO: 2021

MES	ENE	FEB	MAR	ABR	MAYO	JUNIO	JUL	AGO	SEP	OCT	NOV	DIC	TOTAL
MUERTES MATERNAS DEBIDO A COVID19	1	1	0	2	0	0	0	0	0	0	0	0	4



RECIÉN NACIDOS VIVOS

PERIODO: 2021

MES	ENE	FEB	MAR	ABR	MAYO	JUNIO	JUL	AGO	SEP	OCT	NOV	DIC	TOTAL
RN VIVOS	316	290	304	323	329	330	335	327	358	327	279		3518
RN POSTIVOS	1	0	1	0	0	0	0	0	0	0	0		2

Fuente: Departamento de Pediatría