



PERÚ

Ministerio de Salud

Viceministerio de Prestación y Aseguramiento en Salud

Hospital Nacional Sergio E. Bernaldes

Oficina de Estadística e Informática

CORONAVIRUS

PERIODO: 2022

INGRESOS POR EMERGENCIA AL ÁREA COVID

MES	ENE	FEB	MAR	ABR	MAYO	JUNIO	JUL	AGO	SEP	OCT	NOV	DIC	TOTAL
INGRESOS	1199	254	295	244	63	74	440	269	92	0	0	0	2930
INGRESOS (Coronavirus)	1183	246	292	238	61	66	420	242	86				2834
TRASFERENCIAS DESDE OTROS TOPICOS	16	8	3	6	2	8	20	27	6				96

Fuente: SIS GALEN PLUS

ATENCIONES COVID DIFERENCIADO EMERGENCIA

PERIODO: 2022

MES	ENE	FEB	MAR	ABR	MAYO	JUNIO	JUL	AGO	SEP	OCT	NOV	DIC	TOTAL
COVID SOSPECHOSO	13	6	3	0	3	0	0	0	0				25
PEDIATRIA COVID	5	1	0	0	0	0	2	2	1				11
COVID ACE	2	2	0	0	0	0	0	0	0				4
TOTAL	20	9	3	0	3	0	2	2	1	0	0	0	40

Fuente: SIS GALEN PLUS

INGRESOS A HOSPITALIZACIÓN COVID

PERIODO: 2022

MES	ENE	FEB	MAR	ABR	MAYO	JUNIO	JUL	AGO	SEP	OCT	NOV	DIC	TOTAL
COVID VII	1	0	0	0	1	3	17	23	2				47
COVID UCI	25	13	2	1	0	0	1	1	1				44
COVID LEGADO/HOSP	173	20	10	3	1	0	0	0	0				207
COVID CIRUGÍA	14	1	0	0	0	0	0	0	0				15
COVID OBSTETRICIA	49	4	0	1	0	1	29	34	2				120
TOTAL	262	38	12	5	2	4	47	58	5	0	0	0	433

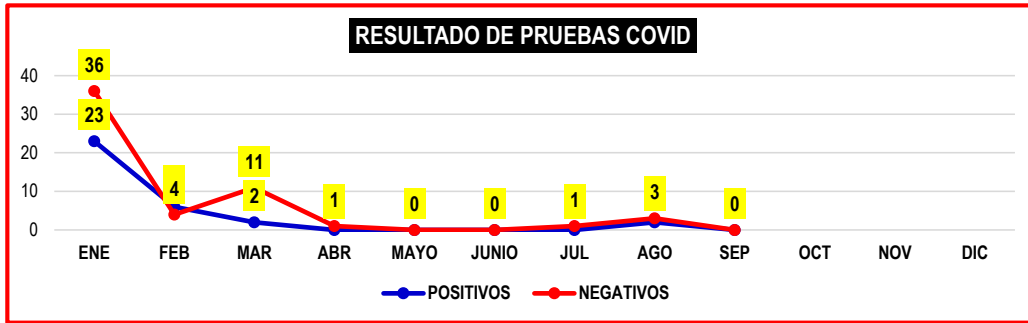
Fuente: SIS GALEN PLUS

CORONAVIRUS - PRUEBAS

PERIODO: 2022

MES	ENE	FEB	MAR	ABR	MAYO	JUNIO	JUL	AGO	SEP	OCT	NOV	DIC	TOTAL
POSITIVOS	23	6	2	0	0	0	0	2	0				33
NEGATIVOS	36	4	11	1	0	0	1	3	0				56
TOTAL DE PRUEBAS REALIZADAS	59	10	13	1	0	0	1	5	0	0	0	0	89

Fuente: SIS GALEN PLUS

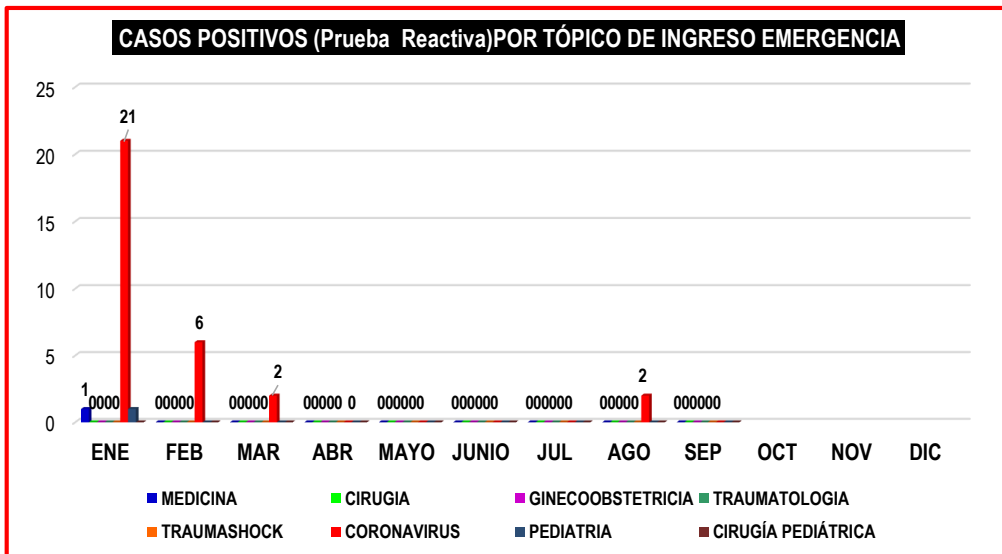


Fuente: SIS GALEN PLUS

CASOS POSITIVOS (Prueba Reactiva)POR TÓPICO DE INGRESO EMERGENCIA
PERIODO: 2022

MES	ENE	FEB	MAR	ABR	MAYO	JUNIO	JUL	AGO	SEP	OCT	NOV	DIC	TOTAL
MEDICINA	1	0	0	0	0	0	0	0	0				1
CIRUGIA	0	0	0	0	0	0	0	0	0				0
GINECOOBSTETRICIA	0	0	0	0	0	0	0	0	0				0
TRAUMATOLOGIA	0	0	0	0	0	0	0	0	0				0
TRAUMASHOCK	0	0	0	0	0	0	0	0	0				0
CORONAVIRUS	21	6	2	0	0	0	0	2	0				31
PEDIATRIA	1	0	0	0	0	0	0	0	0				1
CIRUGÍA PEDIÁTRICA	0	0	0	0	0	0	0	0	0				0
TOTAL GENERAL	23	6	2	0	0	0	0	2	0	0	0	0	33

Fuente: SIS GALEN PLUS



Fuente: SIS GALEN PLUS

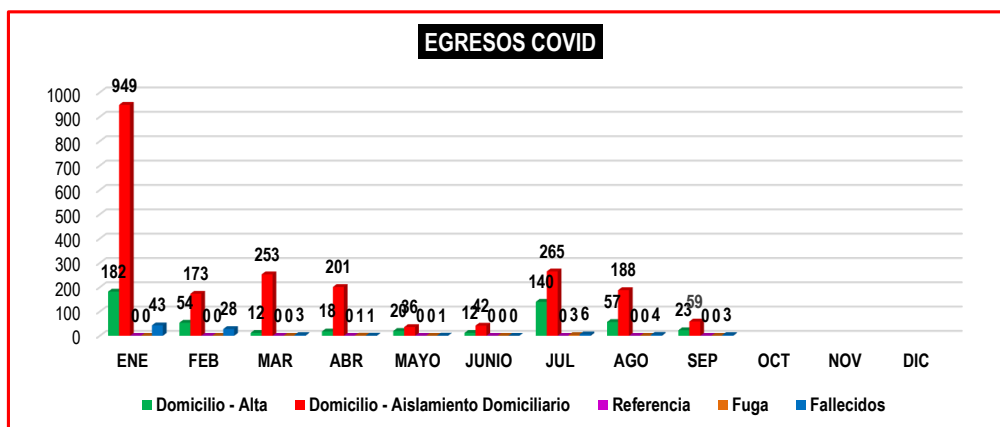
EGRESOS DE COVID

PERIODO: 2022

NOTA: EGRESOS DESDE COVID
 EMERGENCIA Y COVID
 HOSPITALIZACIÓN

MES	ENE	FEB	MAR	ABR	MAYO	JUNIO	JUL	AGO	SEP	OCT	NOV	DIC	TOTAL
Domicilio - Alta	182	54	12	18	20	12	140	57	23				518
Domicilio - Aislamiento Domiciliario	949	173	253	201	36	42	265	188	59				2166
Referencia	0	0	0	0	0	0	0	0	0				0
Fuga	0	0	0	1	0	0	3	0	0				4
Fallecidos	43	28	3	1	1	0	6	4	3				89
TOTAL	1174	255	268	221	57	54	414	249	85	0	0	0	2777

Fuente: SIS GALEN PLUS



Fuente: SIS GALEN PLUS

FALLECIDOS POR COVID19

PERIODO: 2022

MES	ENE	FEB	MAR	ABR	MAYO	JUNIO	JUL	AGO	SEP	OCT	NOV	DIC	TOTAL
FALLECIDOS POR COVID19	43	28	3	1	1	0	6	4	3				89

Fuente: SIS GALEN PLUS

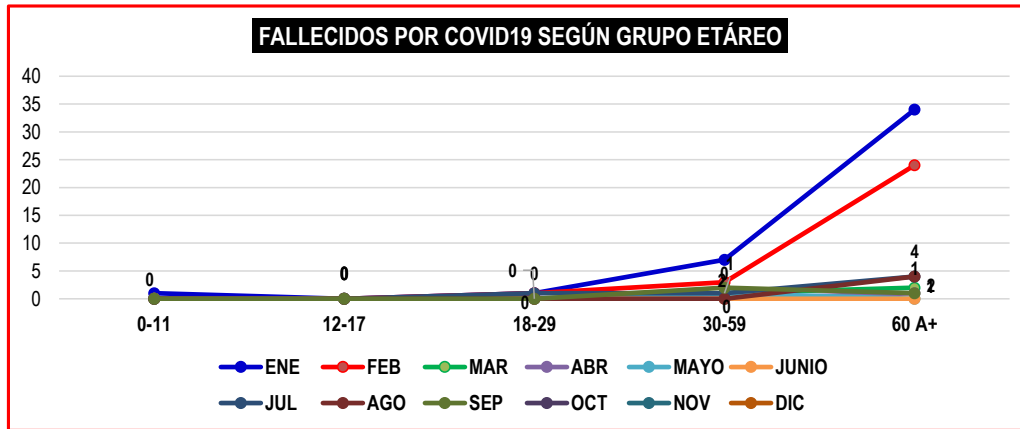


FALLECIDOS POR COVID19 SEGÚN GRUPO ETÁREO

PERIODO: 2022

MES	ENE	FEB	MAR	ABR	MAYO	JUNIO	JUL	AGO	SEP	OCT	NOV	DIC	TOTAL
0-11	1	0	0	0	0	0	0	0	0				1
12-17	0	0	0	0	0	0	0	0	0				0
18-29	1	1	0	0	0	0	1	0	0				3
30-59	7	3	1	0	1	0	1	0	2				15
60 A+	34	24	2	1	0	0	4	4	1				70
TOTAL	43	28	3	1	1	0	6	4	3	0	0	0	89

Fuente: SIS GALEN PLUS



FALLECIDOS POR COVID19 SEGÚN SEXO

PERIODO: 2022

MES	ENE	FEB	MAR	ABR	MAYO	JUNIO	JUL	AGO	SEP	OCT	NOV	DIC	TOTAL
Masculino	22	18	2	1	1	0	3	1	1				49
Femenino	21	10	1	0	0	0	3	3	2				40
TOTAL	43	28	3	1	1	0	6	4	3	0	0	0	89

Fuente: SIS GALEN PLUS

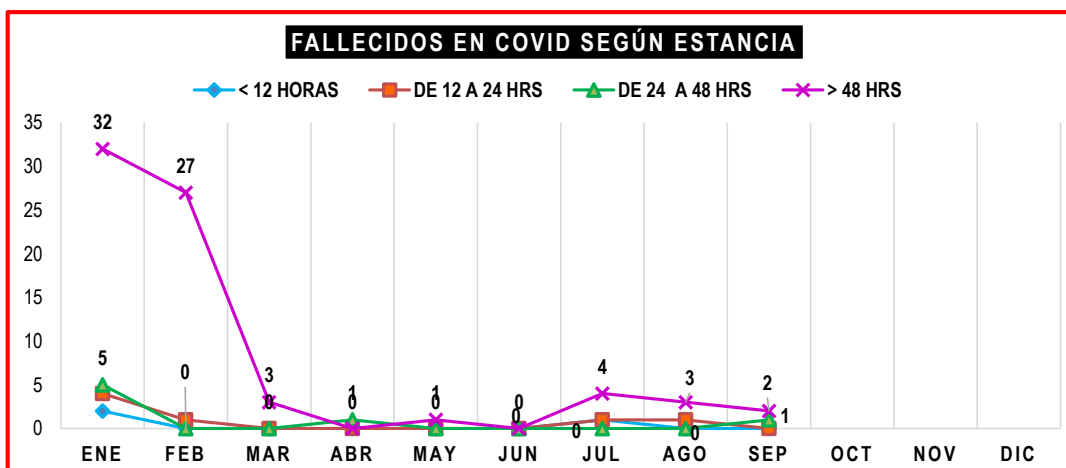


FALLECIDOS COVID SEGÚN ESTANCIA

PERIODO: 2022

FALLECIDOS	ENE	FEB	MAR	ABR	MAY	JUN	JUL	AGO	SEP	OCT	NOV	DIC	TOTAL
< 12 HORAS	2	0	0	0	0	0	1	0	0				3
DE 12 A 24 HRS	4	1	0	0	0	0	1	1	0				7
DE 24 A 48 HRS	5	0	0	1	0	0	0	0	1				7
> 48 HRS	32	27	3	0	1	0	4	3	2				72
TOTAL	43	28	3	1	1	0	6	4	3	0	0	0	89

Fuente: SIS GALEN PLUS



Fuente: SIS GALEN PLUS

FALLECIDOS POR COVID19 VACUNADOS

PERIODO: 2022

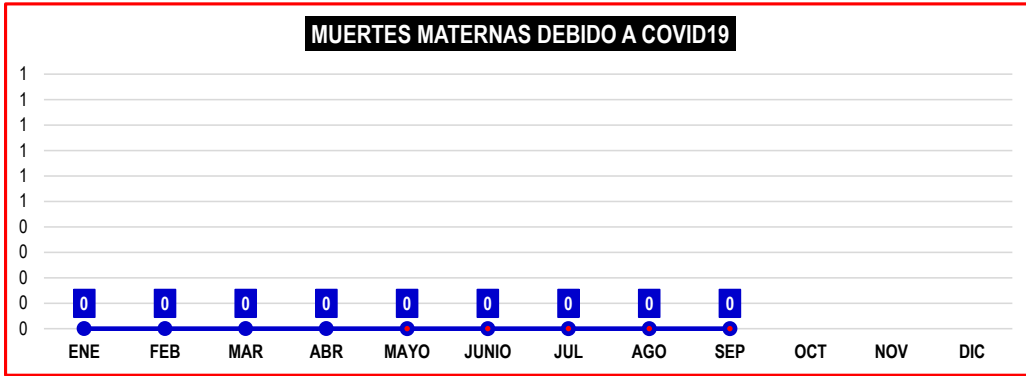
MES	ENE	FEB	MAR	ABR	MAYO	JUNIO	JUL	AGO	SEP	OCT	NOV	DIC	TOTAL
PRIMERA DOSIS	3	0	0	0	1	0	1	0	0				5
SEGUNDA DOSIS	11	0	1	1	0	0	0	0	1				14
TERCERA DOSIS	8	0	0	0	0	0	0	2	1				11
TOTAL	22	0	1	1	1	0	1	2	2	0	0	0	30

UNIDAD DE CUIDADOS INTENSIVOS

AÑO 2022

MES	ENE	FEB	MAR	ABR	MAYO	JUNIO	JUL	AGO	SEP	OCT	NOV	DIC	TOTAL
TOTAL ATENCIONES UCI	37	26	23	17	14	12	13	16	16	0	0	0	174
ATENCIONES NO COVID	12	13	17	16	14	12	12	15	15				126
ATENCIONES COVID	25	13	6	1	0	0	1	1	1				48

Fuente: Unidad de Cuidados Intensivos



RECIÉN NACIDOS VIVOS

PERIODO: 2022

MES	ENE	FEB	MAR	ABR	MAYO	JUNIO	JUL	AGO	SEP	OCT	NOV	DIC	TOTAL
RN VIVOS	363	350	385	348	401	318	338	310	319				3132
RN POSITIVOS	4	4	0	0	0	0	0	0	0				8

Fuente: Departamento de Pediatría